

# MÓDULO ALERCE

Espacio habitable de 18m<sup>2</sup> versátil y de rápida instalación, ideal para el campo o la playa.

Es una solución constructiva con estructura metálica y cerramiento con paneles autoportantes.

El diseño contempla: área social con cocina, baño completo y una habitación.



## VENTAJAS:

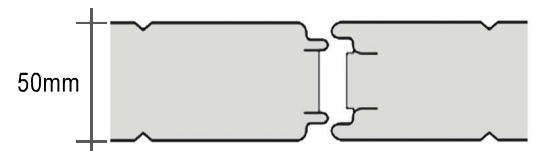

- ✓ Entrega 100% terminado.
- ✓ Rápida y fácil instalación.
- ✓ Terminaciones de calidad!
- ✓ Incluye instalaciones eléctricas y sanitarias.
- ✓ Cocina con mobiliario.
- ✓ Baño con equipos sanitarios.

## MÓDULO ALERCE

### Dimensiones

|                |                  |
|----------------|------------------|
| Ancho:         | 3,00m            |
| Largo:         | 6,00m            |
| Altura Máxima: | 2,60m            |
| Superficie:    | 18m <sup>2</sup> |

Este módulo se entrega 100% terminado, se transporta en camión grúa y esto permite una rápida instalación.



Sistema constructivo con paneles autoportantes de unión machihembra y núcleo de poliestireno.



Aislación  
Termoacústica



Ventanas Termopanel  
de aluminio



Puertas HDF



Terminación de  
piso



Instalación  
Sanitaria



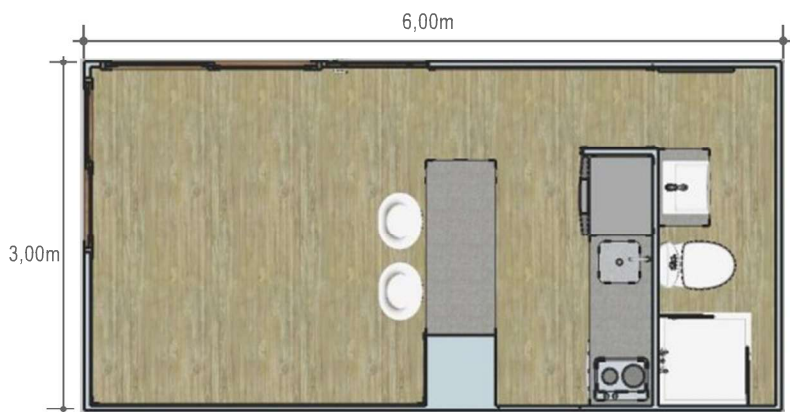
Instalación  
Eléctrica



Desde 1946  
**IMEL**  
TECNOLOGIA Y SERVICIO EN ACERO



FOTOS INTERIORES Y EXTERIORES



**INCLUYE:**

- ✓ Tabiques con paneles de núcleo de poliestireno de 50mm.
- ✓ Cubierta con paneles de núcleo de poliestireno y terminación ambas caras ,con lámina de acero galvanizado pre-pintado.
- ✓ Terminación de piso vinílico.
- ✓ Puertas y ventanas, según diseño.
- ✓ Baño completo: receptáculo de ducha, inodoro y lavamanos.
- ✓ Cocina: mobiliario en MDF, horno eléctrico, campana de acero, lavaplatos de acero empotrado y encimera eléctrica de 2 quemadores.

**¡CONSULTE POR LOS SERVICIOS DE ENVÍO Y MONTAJE !**

**FABRICA DE CAÑERIAS, TUBOS Y PERFILES DE ACERO**

CASA MATRIZ Y PLANTA INDUSTRIAL: EMPRESARIO JUAN LUIS CONTRERAS MADRID 0901 - SAN BERNARDO, SANTIAGO - CHILE.

+ 562 2434 3333 - contacto@imel.cl



**imel-steel.com**

