

TEJAS DE ACERO

ESTÉTICA, EFICIENCIA, DISEÑO INNOVADOR Y CALIDAD INCOMPARABLE



TEJAS CONTINUAS

MEDIDAS

COLORES

Araucanía



Ancho Total 1.145 mm
Ancho Útil 1.080 mm
Espesores 0,35, 0,40, 0,50
Terminación Zn-Al y Color
Largos Estandar y Especial



Zinc - Alum



Terracota



Negro



Gris-Pizarra

Maule



Ancho Total 1.100 mm
Ancho Útil 1.040 mm
Espesores 0,35, 0,40, 0,50
Terminación Zn-Al y Color
Largos Estandar y Especial



Zinc - Alum



Terracota



Negro



Gris-Pizarra

Patagonia



Ancho Total 1.140 mm
Ancho Útil 1.075 mm
Espesores 0,35, 0,40, 0,50
Terminación Zn-Al y Color
Largos Estandar y Especial




Zinc - Alum



Terracota



Negro



Gris-Pizarra



Desde 1946
IMEL
TECNOLOGÍA Y SERVICIO EN ACERO

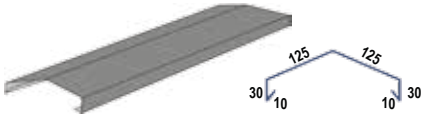
CATALOGO DE ACCESORIOS DE CUBIERTA

GRAVILLADOS

MEDIDAS

TERMINACIÓN Y COLORES

Caballete Recto



Espesor Acero	0,40	mm
Desarrollo Total	330	mm
Largo Total	2.000	mm
Largo Útil	1.900	mm
Rendimiento Unidad	1.9	ml

Zinc - Alum	Zinc-Alum
Pre Pintado	Negro, Terracota, Gris Pizarra
Gravillado	Rojo, Terracota, Negro, Teak Verde-Negro.

Caballete Trapecio



Espesor Acero	0,40	mm
Desarrollo Total	200	mm
Largo Total	2.000	mm
Largo Útil	1.900	mm
Rendimiento Unidad	1.9	ml

Zinc - Alum	Zinc-Alum
Pre Pintado	Negro, Terracota, Gris Pizarra
Gravillado	Rojo, Terracota, Negro, Teak Verde-Negro.

Forro Tapacán



Espesor Acero	0,40	mm
Desarrollo Total	220	mm
Largo Total	2.000	mm
Largo Útil	1.900	mm
Rendimiento Unidad	1.9	ml

Zinc - Alum	Zinc-Alum
Pre Pintado	Negro, Terracota, Gris Pizarra
Gravillado	Rojo, Terracota, Negro, Teak Verde-Negro.

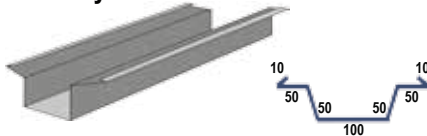
Forro Muro



Espesor Acero	0,40	mm
Desarrollo Total	410	mm
Largo Total	2.000	mm
Largo Útil	1.900	mm
Rendimiento Unidad	1.9	ml

Gravillado	Rojo, Terracota, Negro, Teak Verde-Negro.
------------	---

Limahoya



Espesor Acero	0,40	mm
Desarrollo Total	320	mm
Largo Total	2.000	mm
Largo Útil	1.900	mm
Rendimiento Unidad	1.9	ml

Pre Pintado	Negro, Terracota
-------------	------------------

Plancha Lisa Color



Espesor Acero	0,40; 0,50	mm
Desarrollo Total	1219	mm
Largo	2.000	mm
	2.500	mm
	3.000	mm

Zinc - Alum	Zinc-Alum
Pre Pintado	Negro, Terracota, Gris Pizarra

Tornillos Color



Tornillo Auto perforante c/Gollila de Neopreno y Arandela.	
Medida	12-14 x 1 1/2"
	12-14 x 2"

Zinc - Alum	Zinc-Alum
Pre Pintado	Negro, Terracota, Gris Pizarra

Clavos Galvanizados



Clavo Estriado	
Medida	12 x 2"

Galvanizado


Kit de Terminación



Pomo Base Acrilica	600 Grs
Pomo Gravilla Color	350 Grs

Gravillado	Rojo, Terracota, Negro, Teak Verde-Negro.
------------	---

Trim (Accesorio)



Espesor Acero	0,45	mm
Desarrollo Total	266	mm
Largo Total	390	mm
Largo Útil	370	mm
Rendimiento Unidad	0.37	ml

Gravillado	Negro, Teak
PRODUCTO A PEDIDO	



FABRICA DE CAÑERIAS, TUBOS Y PERFILES DE ACERO

CASA MATRIZ Y PLANTA INDUSTRIAL: EMPRESARIO JUAN LUIS CONTRERAS MADRID 0901 - SAN BERNARDO, SANTIAGO - CHILE.

+ 562 2434 3333 - contacto@imel.cl

www.imel-steel.com

